


A22K

φ22とφ25共用

- ユニットの取り外しはレバーで簡単に着脱可能。
- スイッチ部3列取りついで、配線効率をアップ。
- フィンガープロテクト付のスイッチ部を標準装備。
- φ25用リングの使用によってφ25のパネルカットにも対応。
- 圧着端子は開形(フォーク形)、閉形(丸形)どちらも取付け可能。
- IP65耐油形。



⚠ 1332ページの「押ボタンスイッチ/表示灯 共通の注意事項」および1448ページの形A22の「正しくお使いください」をご覧ください。

形式構成

■形式基準…………… 操作部・スイッチ部をセットにした場合の形式です。
組み合わせの詳細につきましては、「種類/標準価格」(次ページ)をご覧ください。

形 A 22 K - ① 2ML - ② 11

① ノッチ数・復帰方式

記号	ノッチ数	復帰方式	キーを外す位置
2ML	2ノッチ	手動	左
2M			左右
2AL		自動	左
3ML	3ノッチ	手動	左
3M			左右
3MC		中央	
3AC		自動	中央

② 接点構成

記号	構成
10	1a*
01	1b*
11	1a1b
20	2a
02	2b

*2ノッチのみ
・接点定格は、一般負荷になります。
微小負荷は、形A22のアクセサリよりお選びください。
・特殊キーをお求めの場合はお問い合わせください。

■接点構成

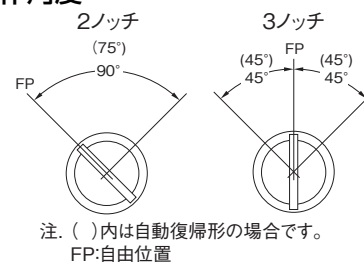
2ノッチ

ツマミの位置	1a	1b	1a1b	2a	2b
↙	○ ○	● ●	○ ○ ● ●	○ ○ ○ ○	● ● ● ●
↘	○ ○	● ●	○ ○ ● ●	○ ○ ○ ○	● ● ● ●

3ノッチ

ツマミの位置	1a1b	2a	2b
↙	○ ○ ● ●	○ ○ ○ ○	● ● ● ●
↑	○ ○ ● ●	○ ○ ○ ○	● ● ● ●
↘	○ ○ ● ●	○ ○ ○ ○	● ● ● ●

■操作角度



■単品形式…1463~1464ページ参照
(操作部・スイッチ部の個別形式でご注文できます。)

定格/性能等…1442~1443ページ参照 外形寸法…1465ページ参照
■アクセサリ・工具…1439~1441ページ参照

種類／標準価格

(◎印の機種は標準在庫機種です。)

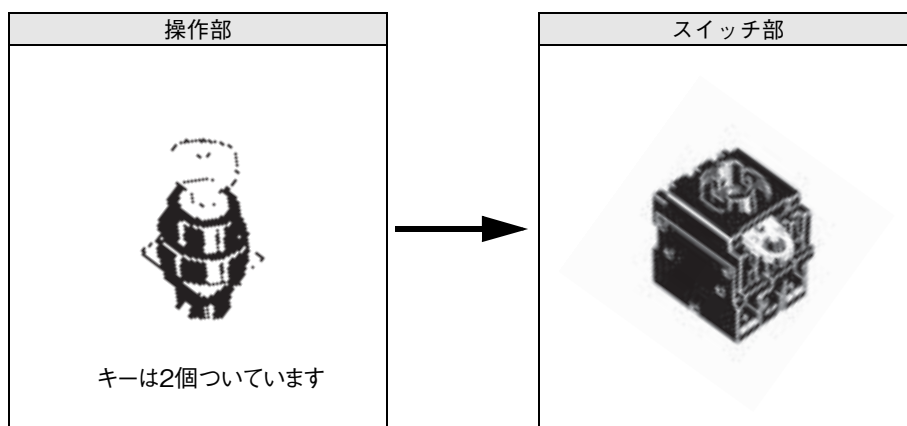
■セット組み合わせ形式…………… 操作部・スイッチ部をセットにしてお届けします。

●キー形セレクトスイッチ

形状	ノッチ数	復帰方式	出力数	キーの外せる位置	形式	標準価格(¥)		
キー形セレクトスイッチ (形A22K)	2ノッチ	手動	1a	⓪	◎形A22K-2ML-10	1,550		
				ⓧ	◎形A22K-2M-10			
			1b	⓪	◎形A22K-2ML-01			
				ⓧ	◎形A22K-2M-01			
			1a1b	⓪	◎形A22K-2ML-11		1,800	
				ⓧ	◎形A22K-2M-11			
			2a	⓪	◎形A22K-2ML-20			
				ⓧ	◎形A22K-2M-20			
			2b	⓪	◎形A22K-2ML-02			
				ⓧ	◎形A22K-2M-02			
	自動	手動	1a	⓪	◎形A22K-2AL-10	1,720		
					◎形A22K-2AL-01			
					1a1b			◎形A22K-2AL-11
								◎形A22K-2AL-20
					2a		◎形A22K-2AL-02	
◎形A22K-2AL-02								
3ノッチ	手動	1a1b	⓪	◎形A22K-3ML-11	1,940			
				◎形A22K-3M-11				
				◎形A22K-3MC-11				
		2a	⓪	◎形A22K-3ML-20				
				◎形A22K-3M-20				
				◎形A22K-3MC-20				
		2b	⓪	◎形A22K-3ML-02				
				◎形A22K-3M-02				
				◎形A22K-3MC-02				
				◎形A22K-3MC-02				
全自動	手動	1a1b	⓪	◎形A22K-3AC-11	1,940			
				◎形A22K-3AC-20				
				◎形A22K-3AC-02				

注1. キーは2個ついています。
2. 接点仕様は一般負荷用です。

■単品形式…………… 操作部・ランプ部・スイッチ部を別々にご注文できます。セット組み合わせ発注形式では揃わない機種を組み合わせでご使用ください。また、メンテパーツ品としての在庫管理にもご利用ください。



押ボタンスイッチ
/表示灯

サムロータリ
スイッチ

その他スイッチ

商品セレクション

共通の注意事項

φ8: 照光・表示灯

φ12: 照光・非照光・
表示灯

φ16: 照光・非照光・
表示灯

φ22 (φ25): 照光・
非照光・表示灯

A22

A22□

A22K

M22

非照光 押ボタン
スイッチ

角銅: 照光 押ボタン
スイッチ

照光式押ボタン
スイッチ

■セット組み合わせ形式…当ページ参照

定格／性能等…1442～1443ページ参照 外形寸法…1465ページ参照

■アクセサリ・工具…1439～1441ページ参照

A22K



















種類／標準価格

(○印の機種は標準在庫機種です。無印(受注生産機種)の納期についてはお取引先社にお問い合わせください。)

■単品形式……………操作部・スイッチ部を別々にご注文できます。セット組み合わせ発注形式では揃わない機種を組み合わせでご使用ください。また、メンテパーツ品としての在庫管理にもご利用ください。


● 操作部

IP65耐油形(操作部の色は黒のみです)

形式	ノッチ数	復帰方式	キーの外せる位置	形式	標準価格(¥)		
	2ノッチ 	手動 		○形A22K-2ML	1,190		
				○形A22K-2M			
	3ノッチ 	自動 	手動 		○形A22K-3ML	1,365	
					○形A22K-3M		
			全自動 		○形A22K-3MC		1,330
					○形A22K-3AC		
左自動 	右自動 	手動 		形A22K-3AMR	*		
				形A22K-3MAL			

注. キーは2個ついています。
* 価格・納期についてはお問い合わせください。

● スイッチ部(一般負荷用)

形状	接点構成	形式	標準価格(¥)
	1a	○形A22-10M	300
	1b	○形A22-01M	
	1a1b	○形A22-11M	550
	2a	○形A22-20M	
	2b	○形A22-02M	

● アクセサリ

形状		
	形A22K-K	*

注. キーは2個ついています。
* 標準価格・納期についてはお問い合わせください。

■セット組み合わせ形式…1463ページ参照

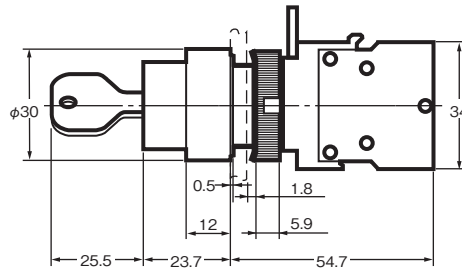

定格／性能等…1442～1443ページ参照 外形寸法…1465ページ参照

■アクセサリ・工具…1439～1441ページ参照

外形寸法

キー形セレクトスイッチ

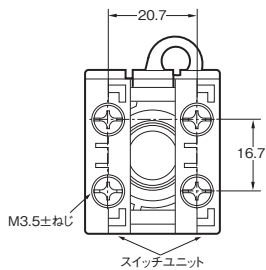
キー形セレクトスイッチ／形A22K



注. 指定のない部分の寸法公差は±0.4mmです。

■端子配置図 BOTTOM VIEW

非照光



■端子接続図

種類	端子接続図
非照光タイプ	<p>BOTTOM VIEW</p>

注. 端子接続図は1a1bを代表に掲載しています。

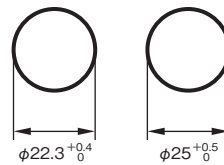
■アクセサリ・工具の寸法

形A22をご覧ください。

正しくお使いください

- 共通の注意事項につきましては、1332ページの「押ボタンスイッチ／表示灯 共通の注意事項」をご覧ください。
- 形A22の「正しくお使いください」をご覧ください。
- 技術解説と製品に関するFAQ等は、当社Webサイト(www.fa.omron.co.jp/)の「テクニカルガイド」をご覧ください。

■パネル加工寸法



回り止め金具を標準装備しています。

- ・パネルに塗装等の外装処理を施される場合、指定のパネル加工寸法は、外装処理後の寸法となるように考慮してください。
- ・パネル厚は1～5mmとしてください。
- ・φ25の場合は形A22Z-R25をご使用ください。

押ボタンスイッチ
/表示灯

サムロータリ
スイッチ

その他スイッチ

商品セレクション

共通の注意事項

φ8：照光・表示灯

φ12：照光・非照光・
表示灯

φ16：照光・非照光・
表示灯

φ22 (φ25)：照光・
非照光・表示灯

A22

A22□

A22K

M22

非照光 押ボタン
スイッチ

角形：照光 押ボタン
スイッチ

照光式押ボタン
スイッチ